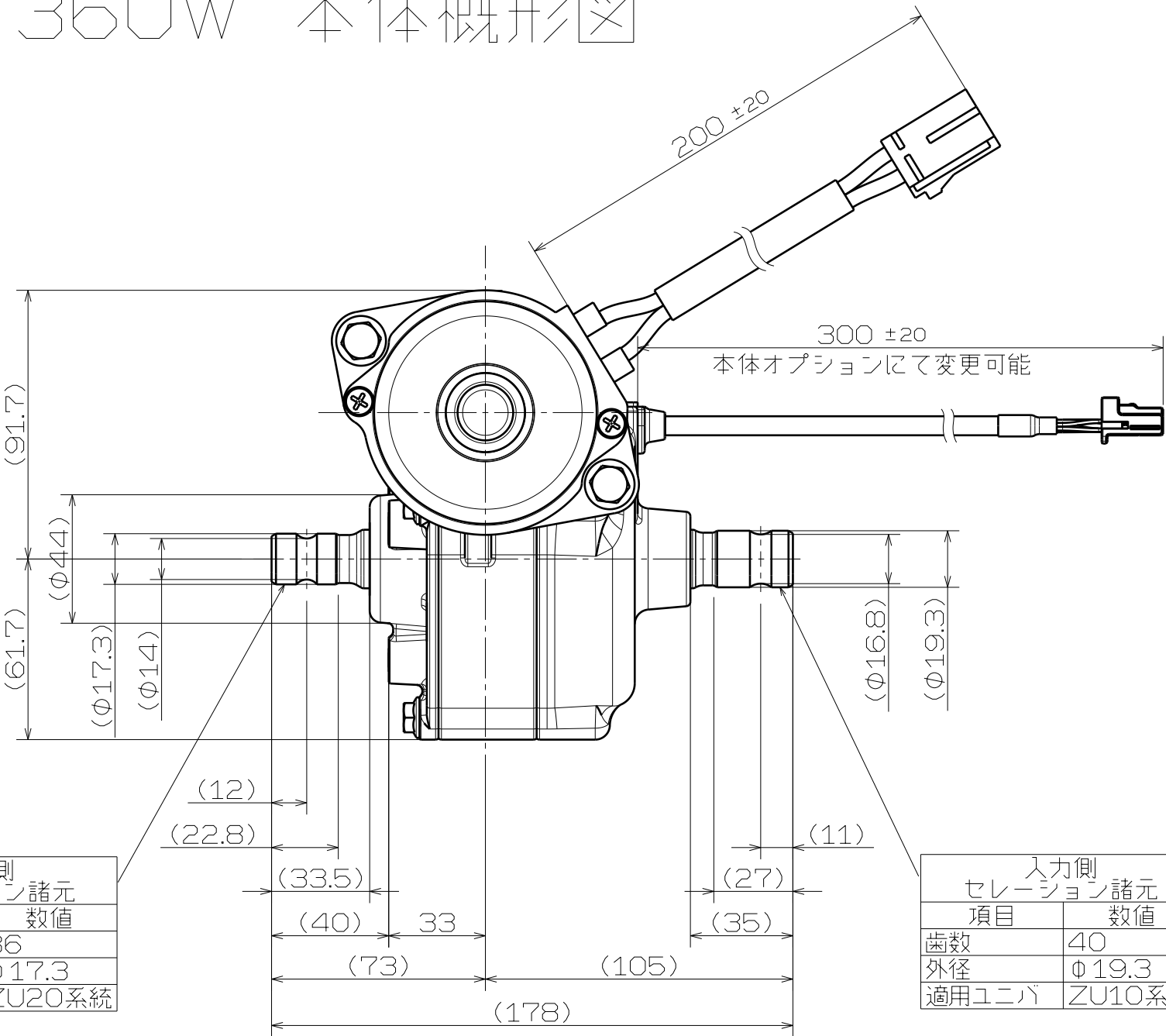
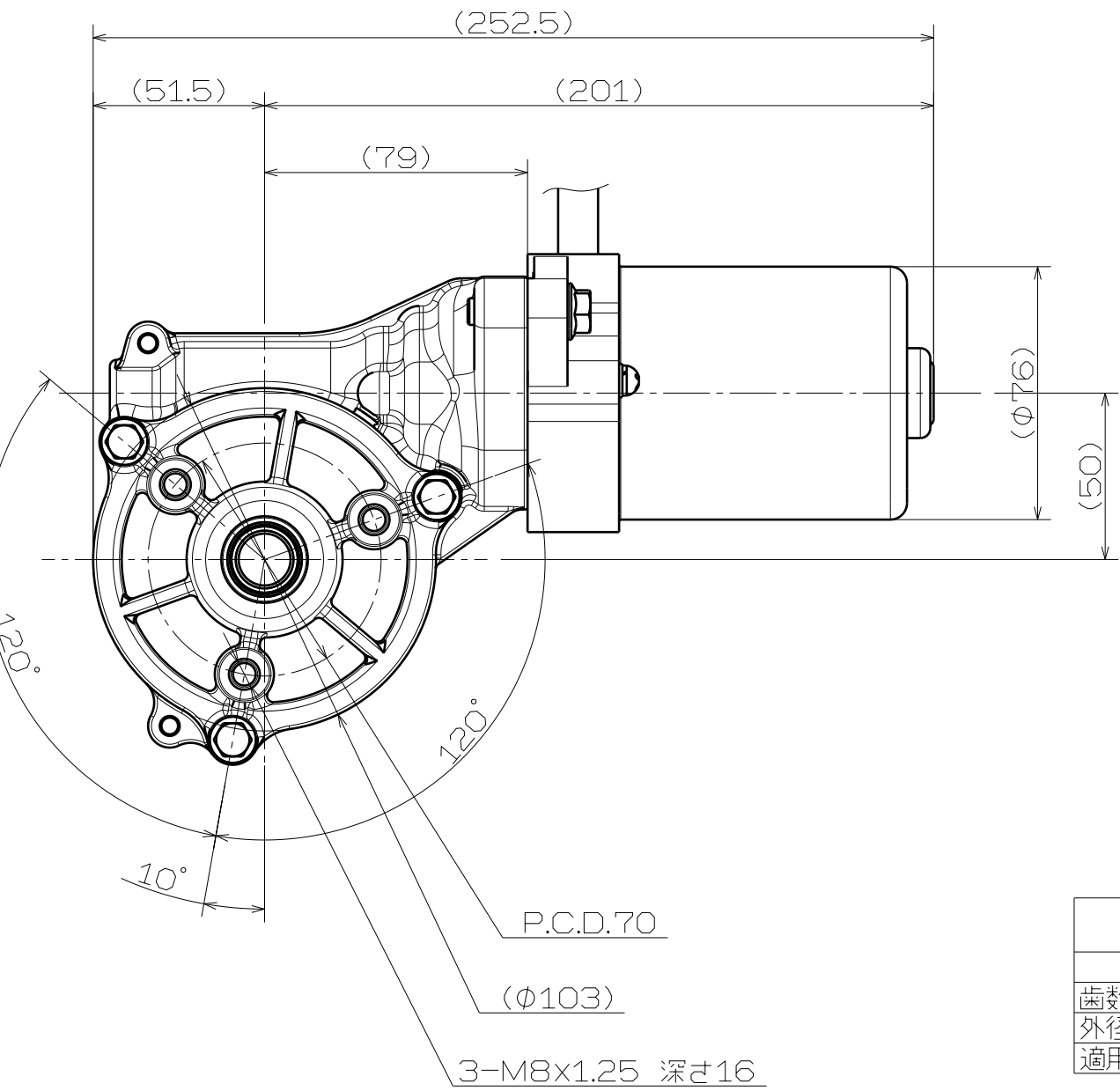


CA10/CA11 汎用コラムEPS 360W 本体概形図

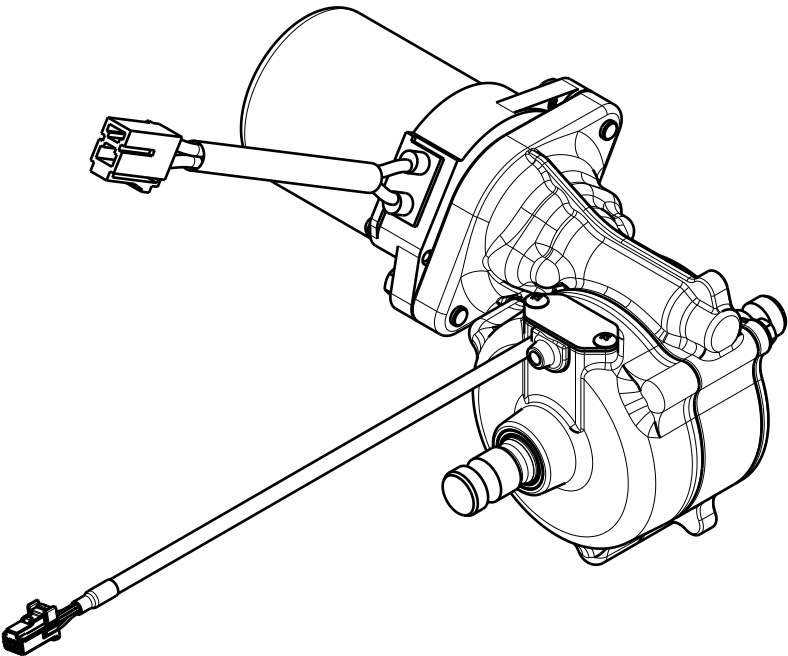


出力側 セレクション諸元	
項目	数値
歯数	36
外径	φ17.3
適用ユニバ	ZU20系統

入力側 セレクション諸元	
項目	数値
歯数	40
外径	φ19.3
適用ユニバ	ZU10系統

汎用コラムEPS 360W 諸元		
品番	CA10	CA11
用途	標準仕様	スポーツ仕様
本体重量	4.3kg	
動作電圧	DC 9~16V	
定格出力(12V)	360W	
最大電流	60A	
最大アシストトルク	52Nm	
保管温度	-40~125℃	
動作保証温度	-40~85℃	
防水・防塵性能	IP52相当	

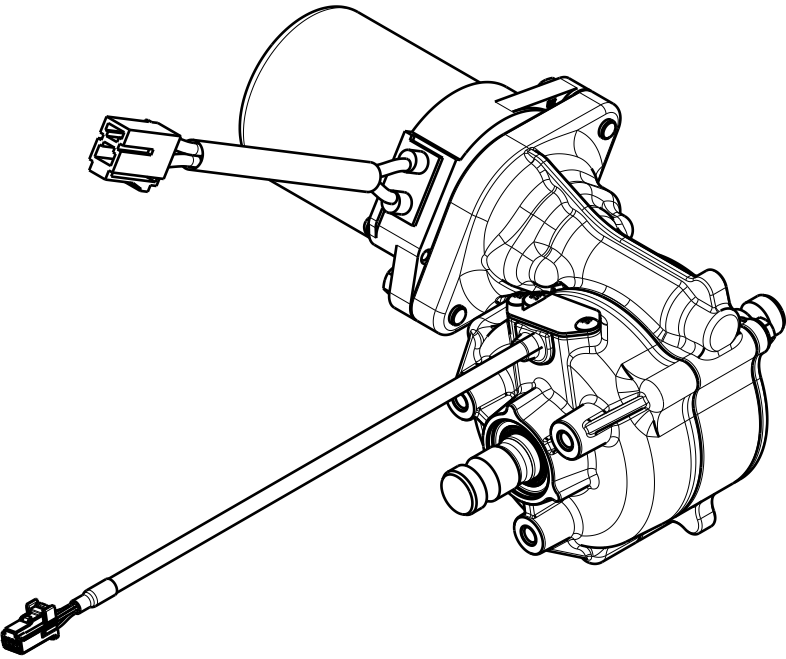
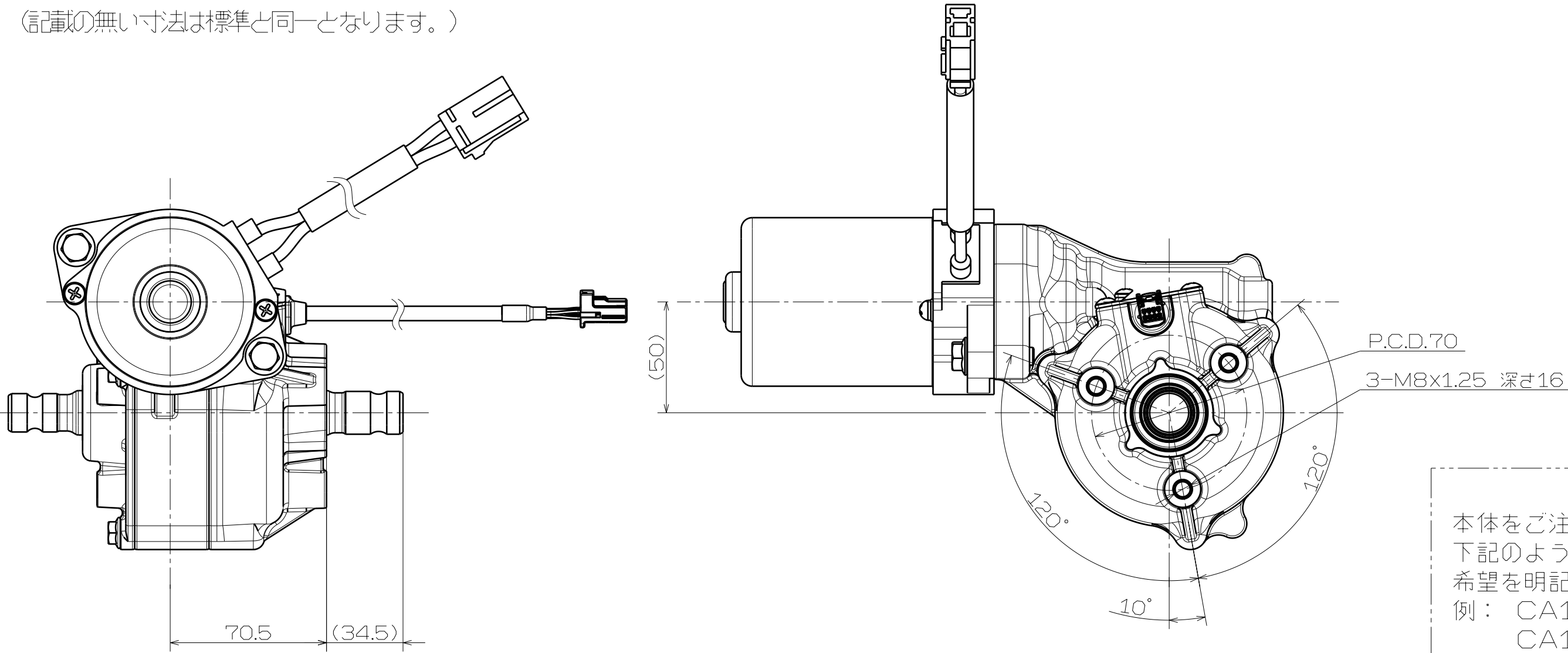
CA11はより高負荷対応の高剛性仕様となります。
CA10/CA11で形状は同じですが、
ECUのセッティングがそれぞれ専用となりますのでご注意ください。



詳細な外観形状は3Dデータをご参照ください。

本体オプション
ZC10 取付ボルト穴付きフロントケース 使用時

(記載の無い寸法は標準と同一となります。)



本体をご注文の際に本体オプション(フロントケース、センサーハーネス長さ変更)をご希望の場合、
下記のように希望の品番をカッコ内に記載していただくか、
希望を明記していただくようお願いいたします。
例： CA10 (ZC10,WA30-1000)
CA11 (WA31)
「CA10に、オプションのフロントケースとセンサーハーネスの長さを60_を希望」 など
また、納入後の本体オプションの追加・変更をご希望の場合、
原則として本体を一度返送していただいての作業となります。